

CARTOGRAFÍA de medios de Venezuela

2012-2015

Los datos que ofrecemos a continuación dan cuenta de cómo en el país se ha venido configurando un nuevo régimen comunicativo. Esta cartografía, que nos ofrece el Instituto de Prensa y Sociedad-Venezuela, nos ayuda a entender cómo el gobierno de antes (1999-2013) y el de ahora conciben al sector de las comunicaciones y la cultura en donde el control social está presente combinando la represión jurídica, la represión impositiva, la represión publicitaria, la represión informativa, e incluso estableciendo mecanismos de supresión de libertad de comunicación.

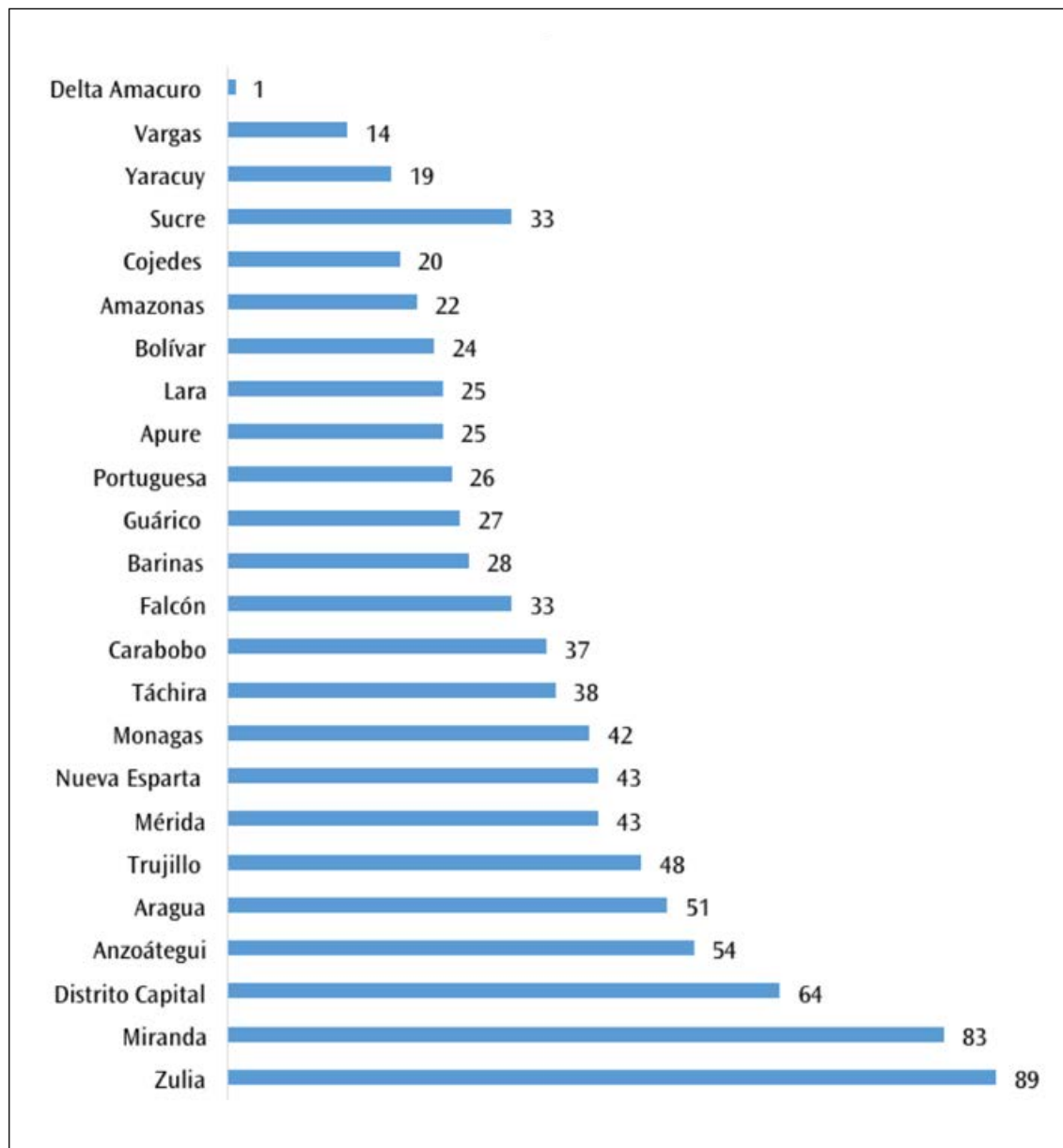
IPYS-VENEZUELA



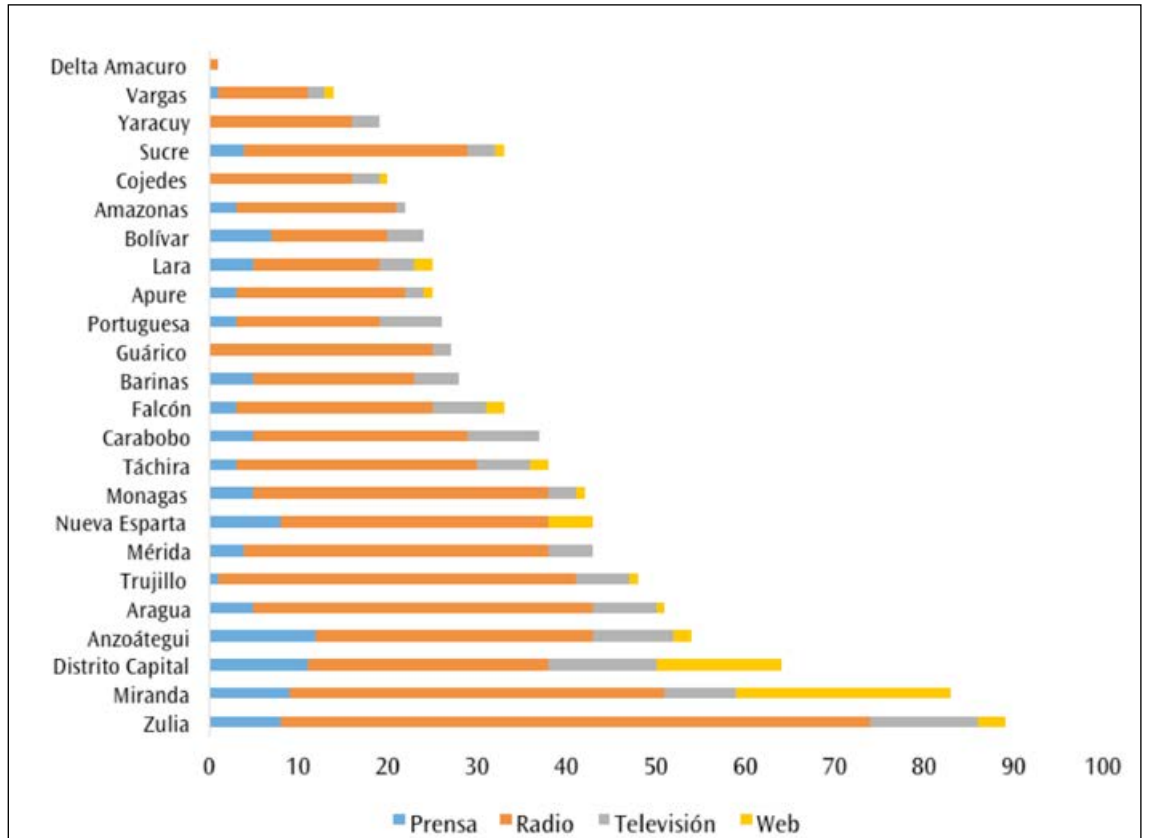
Resumen de datos

Estado	Número de medios		Prensa	Radio	Televisión	Web
Zulia	89		8	66	12	3
Miranda	83		9	42	8	24
Distrito Capital	64		11	27	12	14
Anzoátegui	54		12	31	9	2
Aragua	51		5	38	7	1
Trujillo	48		1	40	6	1
Mérida	43		4	34	5	
Nueva Esparta	43		8	30		5
Monagas	42		5	33	3	1
Táchira	38		3	27	6	2
Carabobo	37		5	24	8	
Falcón	33		3	22	6	2
Barinas	28		5	18	5	
Guárico	27			25	2	
Portuguesa	26		3	16	7	
Apure	25		3	19	2	1
Lara	25		5	14	4	2
Bolívar	24		7	13	4	
Amazonas	22		3	18	1	
Cojedes	20			16	3	1
Sucre	33		4	25	3	1
Yaracuy	19			16	3	
Vargas	14		1	10	2	1
Delta Amacuro	1			1		
Total general	889	Total por tipo de medios	105	605	118	61

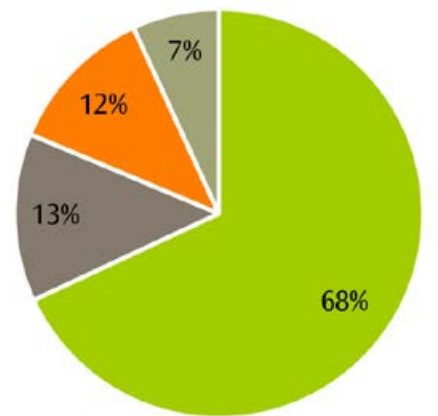
Medios por estados



Tipo de medios por estado



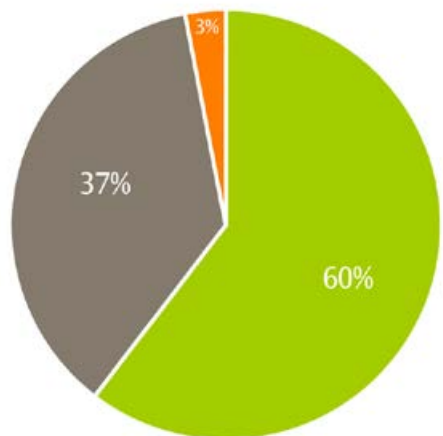
Tipo de medios



Tipo de medio	N° de medios	Porcentaje
Radio	605	68%
Televisión	118	13%
Prensa	105	12%
Web	61	7%
Total	889	100%

■ Radio ■ Televisión ■ Prensa ■ Web

Naturaleza de los medios



Naturaleza de los medios	Nº de medios	Porcentaje
Comunitario	537	60%
Privado	325	37%
Estatal	27	3%
Total	889	100%

■ Comunitario ■ Privado ■ Estatal

Tendencia editorial por medio



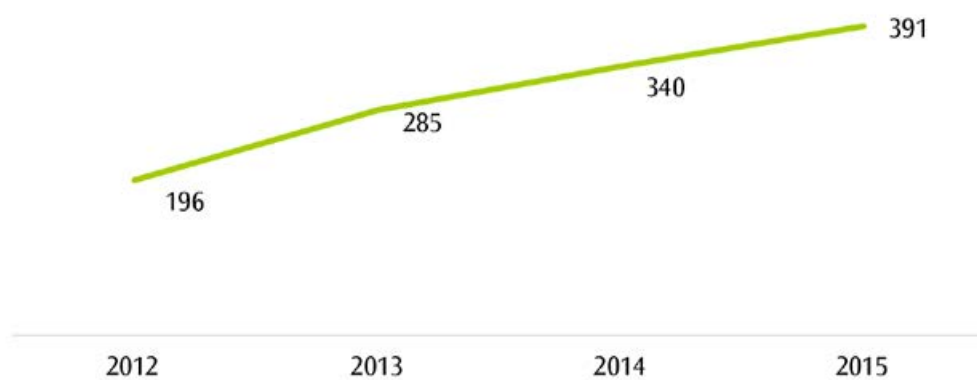
Categoría	Prensa	Radio	Televisión	Web	Total general
Prooficialista	31	323	60	8	422
No se tiene información	23	234	43	25	325
Equilibrado	24	32	13	15	84
Crítico	26	17	2	13	58
Total	104	606	118	61	889

Panorama de la libertad de expresión 2012-2015

CASOS DE VIOLACIONES A LA LIBERTAD DE EXPRESIÓN

Año	Casos
2012	196
2013	285
2014	340
2015	391
Total de casos	1212

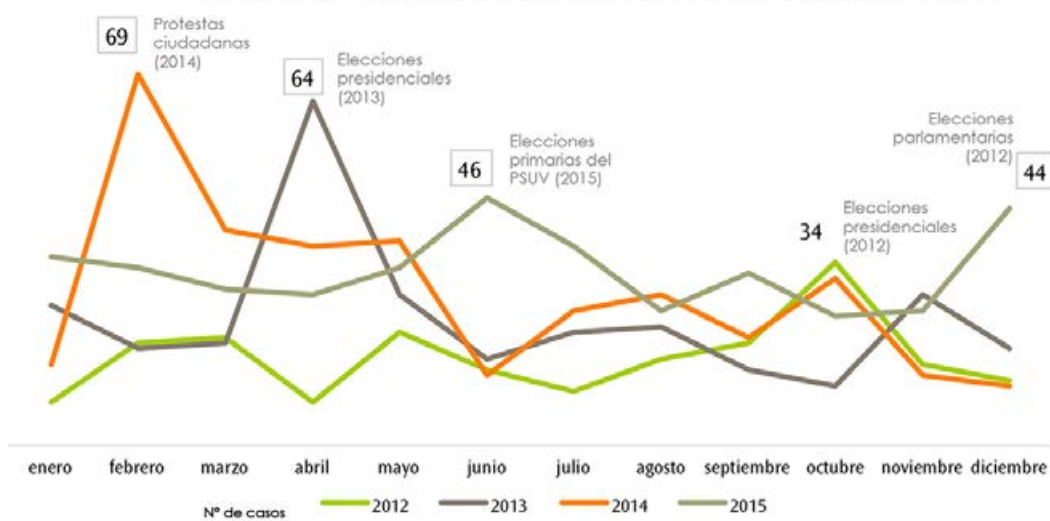
Histórico de casos de violaciones a la libertad de expresión (2012-2015)



Comportamiento mensual

Mes	2012	2013	2014	2015
Enero	8	26	15	35
Febrero	19	18	69	33
Marzo	20	19	40	29
Abril	8	64	37	28
Mayo	21	28	38	33
Junio	14	16	13	46
Julio	10	21	25	37
Agosto	16	22	28	25
Septiembre	19	14	20	32
Octubre	34	11	31	24
Noviembre	15	28	13	25
Diciembre	12	18	11	44
Totales	196	285	340	391

Registro histórico de la libertad de expresión en Venezuela (2012-2015)



Comportamiento por variables de violaciones

Categoría	N° de violaciones	Porcentaje
Agresiones y ataques	844	41,54%
Uso abusivo del poder estatal	505	24,85%
Restricciones al acceso a la información pública	304	14,96%
Censura previa, indirecta e interna	191	9,40%
Agresiones normativas	152	7,48%
Normas que dificultan la libertad de expresión	33	1,62%
Impunidad	3	0,15%
Total de violaciones	2032	33,61%

Estado	N° casos
A.M de Caracas	525
Internet	70
Barinas	62
Zulia	59
Bolívar	58
Carabobo	52
Táchira	51
Aragua	49
Monagas	46
Lara	43
Mérida	26
Miranda	24
Anzoátegui	23
Nacional	20

Estado	N° casos
Falcón	19
Apure	17
Vargas	11
Sucre	9
Trujillo	9
Portuguesa	8
Cojedes	7
Nueva Esparta	6
Guárico	5
Delta Amacuro	4
Amazonas	2
Extranjero	1
Yaracuy	0

INSTITUTO DE PRENSA Y SOCIEDAD-VENEZUELA

Se trata de una organización no gubernamental que trabaja en la promoción, defensa y formación en libertad de expresión, periodismo de investigación y derecho a la información.